





**AYUNTAMIENTO DE MEXICALI**  
**Avance de Gestión Segundo Trimestre 2023**  
 Del 1 de abril al 30 de junio de 2023



1	INSTITUTO MUNICIPAL DE INVESTIGACIÓN Y PLANEACIÓN URBANA DEL MUNICIPIO DE MEXICALI.	Fomentar las acciones que promueven el desarrollo urbano y el ordenamiento territorial del municipio de Mexicali, en apego a los instrumentos jurídicos existentes, en beneficio de su población.	INFORME DE GESTIÓN	2	2	Tasa de eficacia de fomento a los instrumentos jurídicos sobre el desarrollo urbano y el ordenamiento territorial.	1	100.00%
2	INSTITUTO MUNICIPAL DE INVESTIGACIÓN Y PLANEACIÓN URBANA DEL MUNICIPIO DE MEXICALI.	Administrar eficientemente los recursos humanos, materiales y financieros, mediante un sistema contable y administrativo en apego a la normatividad aplicable, para dar cumplimiento a los programas y actividades de la Entidad.	INFORME DE GESTIÓN	1	1	Eficiencia Programática Presupuestal.	1	100.00%
3	INSTITUTO MUNICIPAL DE INVESTIGACIÓN Y PLANEACIÓN URBANA DEL MUNICIPIO DE MEXICALI.	Elaborar y/o actualizar los instrumentos normativos en materia de planeación con las políticas nacionales para el desarrollo urbano, para el adecuado ordenamiento territorial en el municipio con enfoque a las personas y la construcción de ciudades de escala humana.	EXPEDIENTE	5	5	Seguimiento y actualización de los Instrumentos de Planeación.	1	100.00%
4	INSTITUTO MUNICIPAL DE INVESTIGACIÓN Y PLANEACIÓN URBANA DEL MUNICIPIO DE MEXICALI.	Elaborar análisis y estudios en apego a las necesidades urbanas para impulsar la implementación de proyectos estratégicos para el desarrollo del municipio de Mexicali.	ANALISIS	2	2	Avance de Actualización de Proyectos	1	100.00%
5	INSTITUTO MUNICIPAL DE INVESTIGACIÓN Y PLANEACIÓN URBANA DEL MUNICIPIO DE MEXICALI.	Promover los planes y programas de desarrollo urbano existentes a través del diseño de estrategias de Difusión y de la Vinculación interinstitucional, para mejorar el ordenamiento territorial del municipio de Mexicali.	COMUNICADOS	1	1	Sectores Atendidos con las Estrategias de Difusión.	1	100.00%

  
 LAP. JOSE HUMBERTO RENTERIA CERVANTES  
 COORDINADOR ADMINISTRATIVO

  
 ARQ. RAMÓN RAMSÉS RAMERO ARAIZA  
 DIRECTOR GENERAL



# REPORTE DE INDICADOR 2023

Nombre: **SEGUIMIENTO Y ACTUALIZACIÓN DE LOS INSTRUMENTOS DE PLANEACIÓN**

Atención:  Municipio  Ciudad  Valle  San Felipe

Liga al PMD: 3 - MEXICALI CRECE  
3.6 - PLANEACION Y DISEÑO URBANA  
3.6.1 - Actualizacion de los diagnosticos, planes y normativa urbana

Programa:

Dependencia/Entidad: 64 - IMIP - 1000  
Instituto Municipal de Investigación y Planeación Urbana del Municipio de Mexicali, B. C.

Interpretacion: A mayor cantidad de tramites atendidos bajo el sustento jurídico de instrumentos de planeación urbana actualizados; mayor el grado de cumplimiento, al ofrecer una atención de calidad, con apego a los requerimientos que ocasiona la dinámica urbana An

Meta:

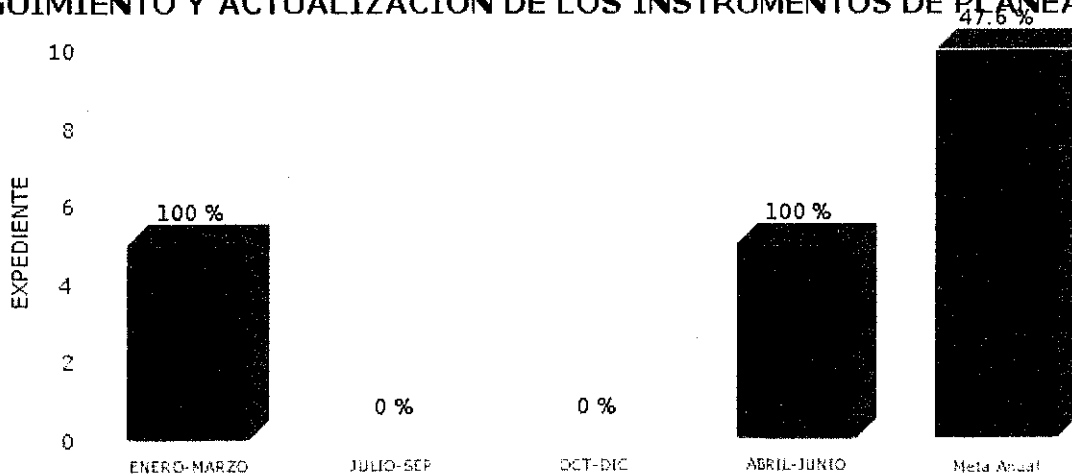
	ENERO-MARZO - Avance		JULIO-SEP - Avance		OCT-DIC - Avance		ABRIL-JUNIO - Avance		Acumulado
META	5		6		5		5		21.0
RESULTADO	5.0	100.0%	0.0	0.0%	0.0	0.0%	5.0	100.0%	10.0   47.6%

Meta Anual: 21

Unidad de Medida: EXPEDIENTE

Frecuencia: Trimestral

Gráfica de Indicador  
SEGUIMIENTO Y ACTUALIZACIÓN DE LOS INSTRUMENTOS DE PLANEACIÓN





Desglose de variables con valores capturados al ultimo periodo

CLAVE	DESCRIPCIÓN	PERIODO			
		1	2	3	4
PIP	Porcentaje de avance del seguimiento de actualización de los Instrumentos de Planeación.				
CTA	Cantidad de Trámites Atendidos	2.00	2.00		
CBD	Cantidad de Base de Datos actualizados	3.00	3.00		
META	Sumatoria de las Variables Programadas Anual.	21.00	21.00		

**Fórmula:**

$$PIP=(CTA+CBD)$$



# REPORTE DE INDICADOR 2023

Nombre: **PORCENTAJE DE ANÁLISIS URBANO**

Atención:  Municipio  Ciudad  Valle  San Felipe

Liga al PMD: 3 - MEXICALI CRECE  
3.6 - PLANEACION Y DISEÑO URBANA  
3.6.2 - Desarrollo de un banco de proyectos estrategicos

Programa:

Dependencia/Entidad: 64 - IMIP - 1000  
Instituto Municipal de Investigación y Planeación Urbana del Municipio de Mexicali, B. C.

Interpretacion: A mayor actualización de la base de datos de los proyectos estratégicos existentes, mayor el avance en la planeación de infraestructura y equipamiento del municipio.

Meta:

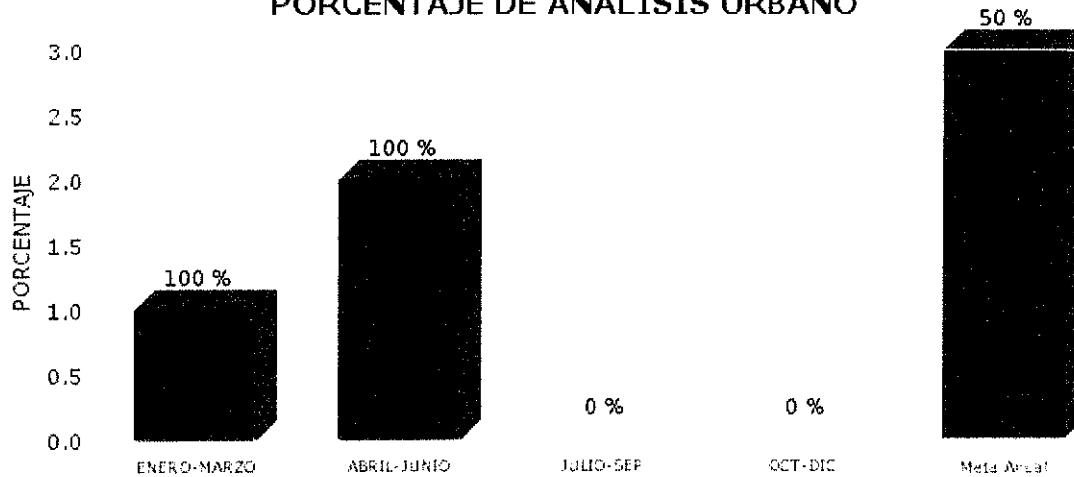
	ENERO-MARZO - Avance		ABRIL-JUNIO - Avance		JULIO-SEP - Avance		OCT-DIC - Avance		Acumulado
META	1		2		1		2		6.0
RESULTADO	1.0	100.0%	2.0	100.0%	0.0	0.0%	0.0	0.0%	3.0   50.0%

**Meta Anual: 6**

**Unidad de Medida: PORCENTAJE**

**Frecuencia: Trimestral**

Gráfica de Indicador  
**PORCENTAJE DE ANÁLISIS URBANO**





**Desglose de variables con valores capturados al último periodo**

CLAVE	DESCRIPCIÓN	PERIODO			
		1	2	3	4
PAU	Porcentaje de Análisis Urbano	1.00	2.00	0.00	0.00
CAE	Cantidad de Análisis Elaborados	1.00	1.00		
CAA	Cantidad de Análisis Actualizados	0.00	1.00		
TAE	Total de Análisis Existentes	1.00	1.00		

**Fórmula:**

$$PAU = ((CAE + CAA) / TAE)$$